


# Justering av heltflytende piggkjetting

## TIPS: Når kjettingen er for lang

- **Komplett traktorkjetting med koblingslenker før nedkorting.**
- **Bindeleddene på hver side av kjettingene kuttes med en vinkelsliper.**



**Kjettingen etter at vi har tatt bort en eller flere seksjoner.**



**Monter inn stiftkobling og koblingslenke på hver side av kjettingen.**



## Steng stiftkoblingene med en spennstift, som slås inn.

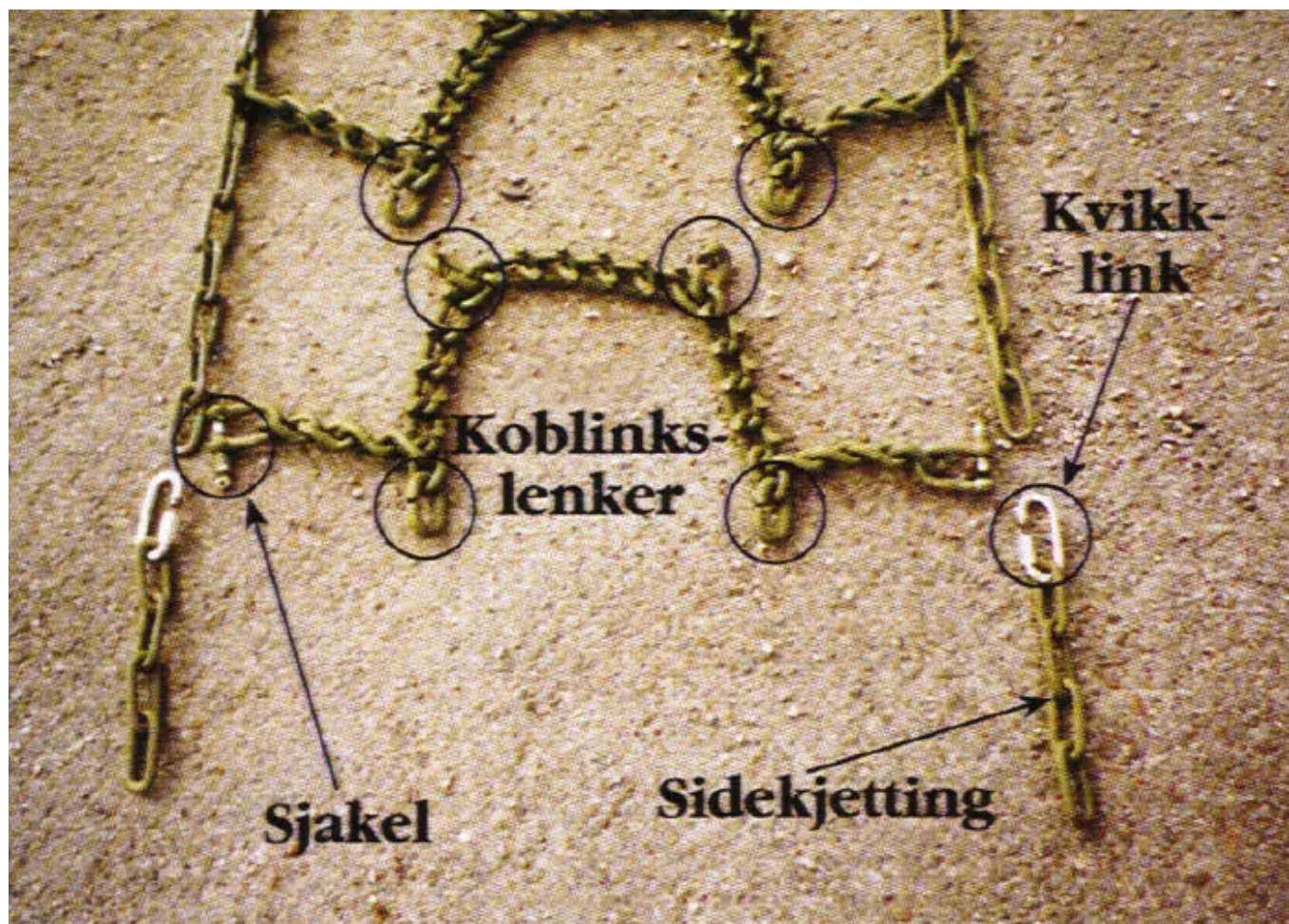


**En enkel og grei nedkorting av en kjetting som er for lang med stiftkoblinger og OFA koblingslenker.**



## TIPS: Når kjettingen er for kort

**Komplett forlengelsessats til, i dette tilfellet OFA-traktorkjettinger, består av ett stykk seksjon med koblingslenker i begge ender, pluss to stykker sidekjettingbiter og to stykker kvikk link.**



**Monter sammen koblingslenkene på hver side.**




**Monter inn sidekjettingbitene med kvikk linker.**



**Monter sjaklene fra sjeksjonen til sidekjettingene.**



## **Kjettingene er forlenget med en seksjon, uten bruk av verktøy.**



**Traktorkjettinger med fleksible koblingslenker.**

